ESCOLA MUNICIPAL MARIA CÉLIA SANDRI – BRAGANEY-PR
TURMAS: 1º ANOS A e B PROFESSORAS: IVONETE E ELIANE
ALUNO(A):.....

1) PINTE AS LETRAS DO SEU PRIMEIRO NOME:

A B C D E
F G H I J K
L M N O P
Q R S T U
V X W Y Z

2) ESCREVA O SEU NOME COM MUITO CAPRICHO!

3) COPIE O ALFABETO BEM BONITO!

_____
_____
_____

4)

5) LIGUE AS VOGAIS :

A	e
U	i
E	a
O	u
I	o

6) PASSE O DEDO SOBRE AS LETRAS PARA TREINAR O TRACEJADO:

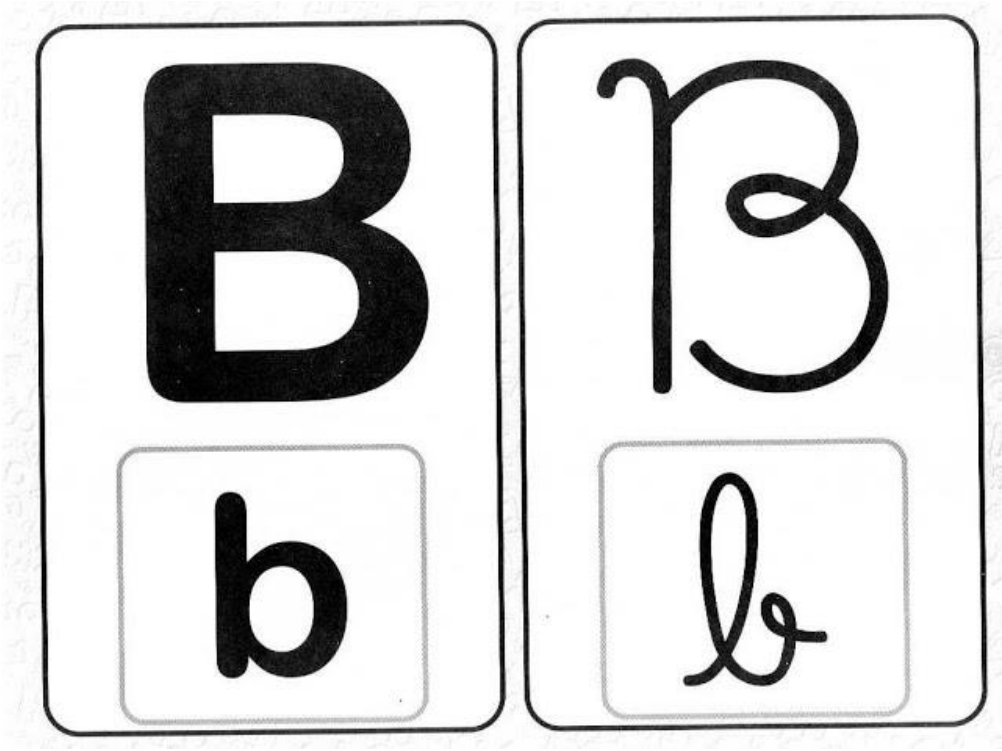

7) PINTE O DESENHO, CIRCULE A LETRA B E ESCREVA A PALAVRA:



BORBOLETA

8)LEIA COM ALGUÉM DA SUA FAMÍLIA ESTE LINDO POEMA, PINTE AS BORBOLETAS DE ACORDO COM AS CORES INDICADAS NO POEMA. PROCURE A PALAVRA **BORBOLETAS(4)** NO POEMA E PINTE DE VERMELHO.

AS BORBOLETAS



BRANCAS
AZUIS
AMARELAS
E PRETAS
BRINCAM
NA LUZ
AS BELAS
BORBOLETAS

BORBOLETAS BRANCAS
SÃO ALEGRES E FRANCAS.

BORBOLETAS AZUIS
GOSTAM DE MUITA LUZ.

AS AMARELINHAS
SÃO TÃO BONITINHAS!

E AS PRETAS, ENTÃO
OH, QUE ESCURIDÃO!

VINICIUS DE MORAES

9)ESTUDE COM BASTANTE ATENÇÃO A FAMÍLIA SILÁBICA DO **B!**

BOCA

BA - BE - BI - BO - BU - BÃO

PINTE SOMENTE A LETRA B:

B	A	B	E	B	I	B	O	B	U	B

MONTE AS SÍLABAS:

B + A =	B + O =
B + E =	B + U =
B + I =	B + ÃO =

10) ESTUDE BASTANTE!

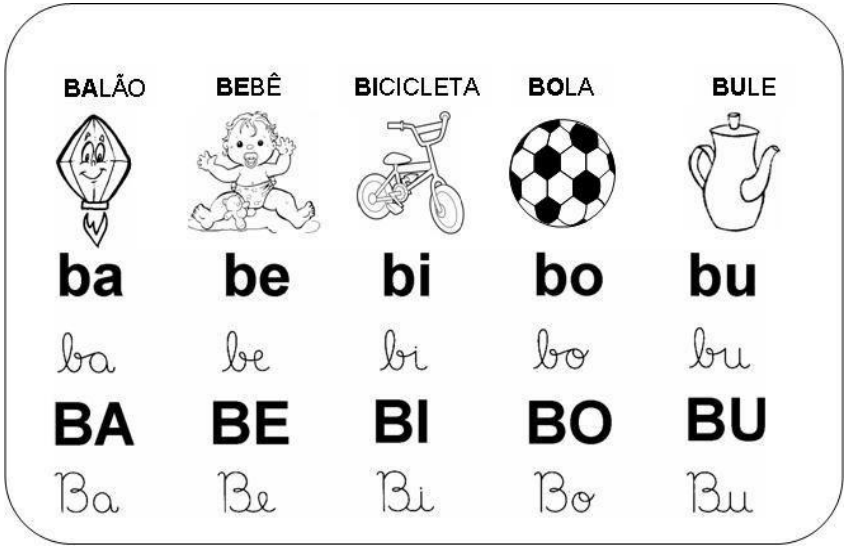

11)

UNA A LETRA B COM CADA VOGAL E FORME AS SÍLABAS:

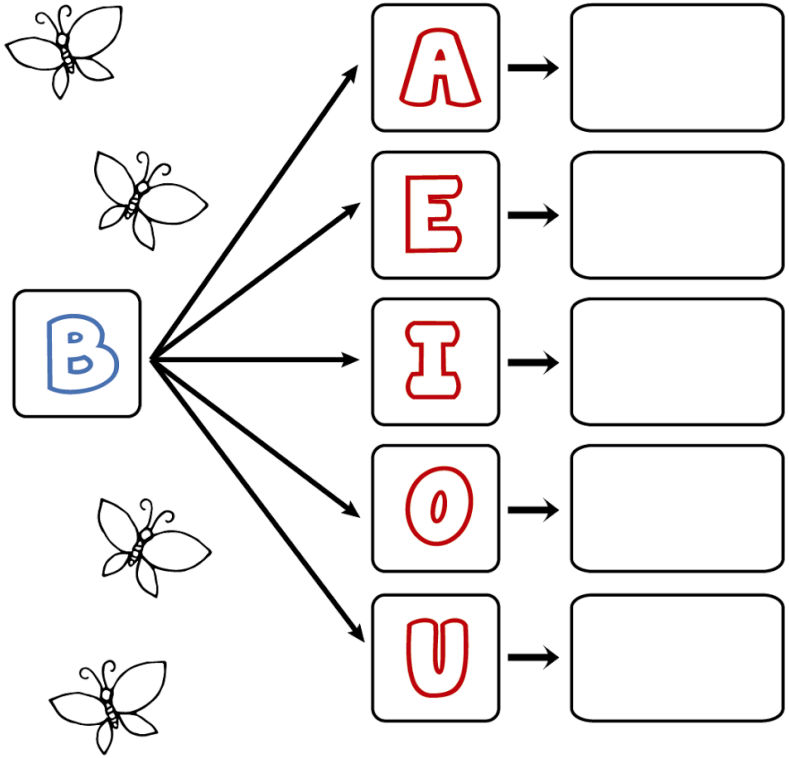

12) DESENHE FIGURAS QUE TENHAM

BA	BE	BI
BO	BU	BÃO

13) LEIA E COPIE:

BA – BE – BI – BO – BU – BÃO

---

14) LIGUE:



15) LEIA ESTAS PALAVRAS, COPIE-AS E DEPOIS PINTE COM LÁPIS DE COR AS SÍLABAS COM **B:**

BANANA		BALA	
BONECA		BOLACHA	
BOI		BEZERRO	
BOLA		BICICLETA	
BOLO		BUTINA	
BULE		BICO	
BIFE		SABÃO	
BERINGELA		BURACO	

16)

1- LIGUE CADA VOGAL MAIÚSCULA À SUA VOGAL MINÚSCULA CORRESPONDENTE. DEPOIS, LIGUE CADA VOGAL MINÚSCULA AO DESENHO POR ELA INICIADO.



17) ESCREVA AS VOGAIS CURSIVAS MAIÚSCULAS E MINÚSCULAS NAS LINHAS ABAIXO:

---

18)

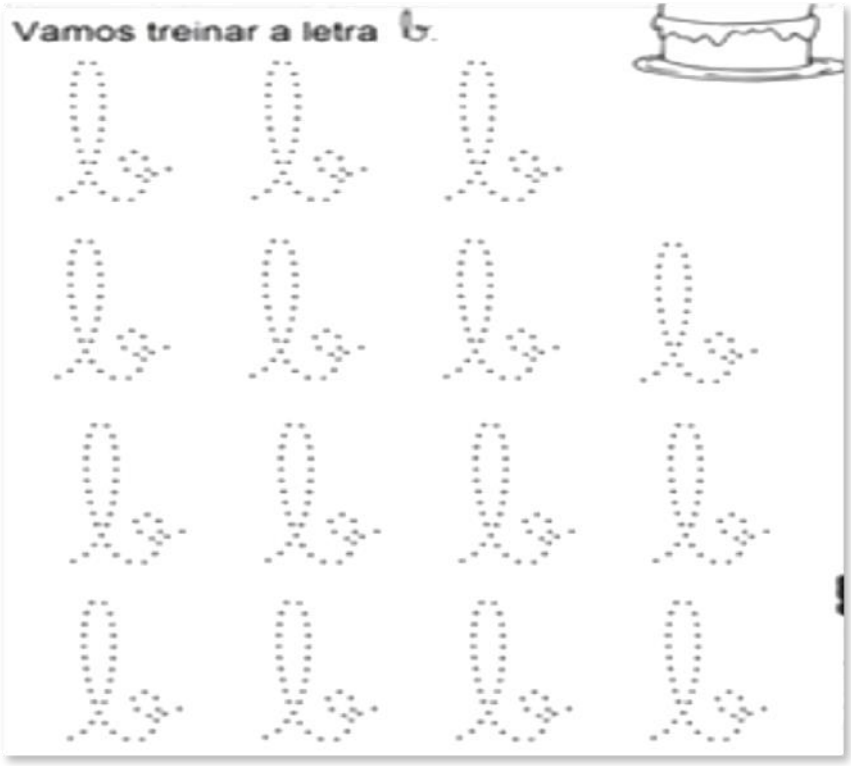

19) TREINE A ESCRITA DA LETRA **B** CURSIVA MINÚSCULA:

_____

_____

_____

_____

_____

_____

MATEMÁTICA

1)LEIA OS NUMERAIS DO 1 ATÉ O 40, DEPOIS REALIZE AS ATIVIDADES ABAIXO:

1	2	3	4	5	6	7	8	9	10
11	12	13	14	15	16	17	18	19	20
21	22	23	24	25	26	27	28	29	30
31	32	33	34	35	36	37	38	39	40

A) PINTE DE AZUL O QUADRADO DO DIA DE HOJE;

B) PINTE DE VERMELHO A SUA IDADE;

C) PINTE O NÚMERO MENOR DE VERDE;

D) PINTE O NÚMERO MAIOR DE AMARELO;

E) COPIE OS NÚMEROS QUE VOCÊ ESTUDOU:

2)

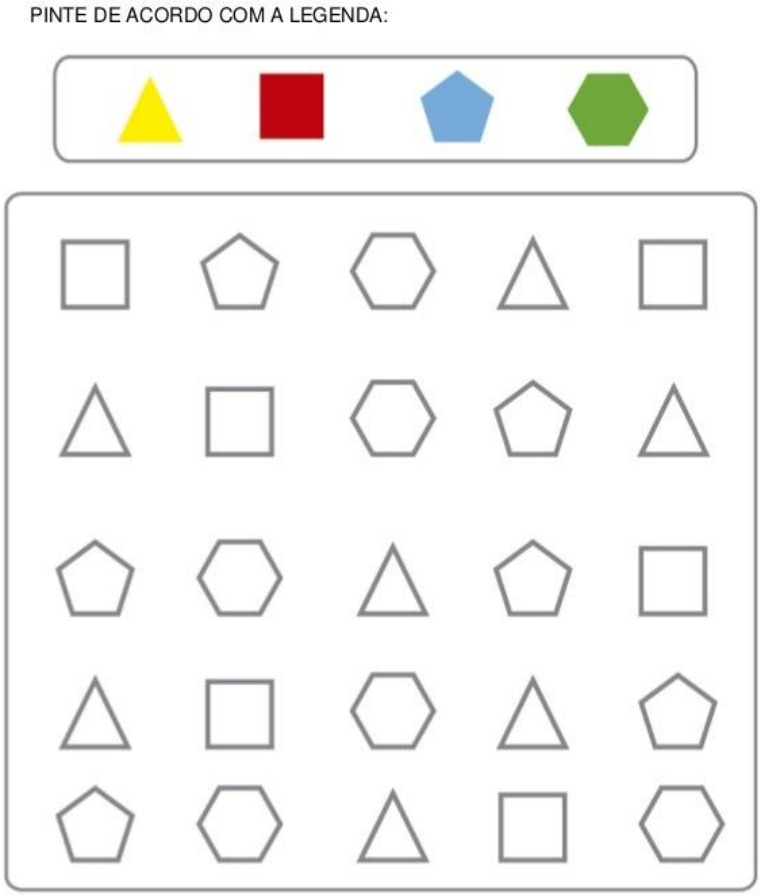

3)COPIE:

1-UM :	**6- SEIS:**
2 – DOIS:	**7- SETE:**
3 – TRÊS :	**8- OITO:**
4 –QUATRO:	**9- NOVE:**
5- CINCO:	**10-DEZ:**

OBSERVE OS DESENHOS E COMPLETE COM O QUE FALTA.



1+9= ___



___+___= 10

6+___= ___



___+___= ___



4+4= ___

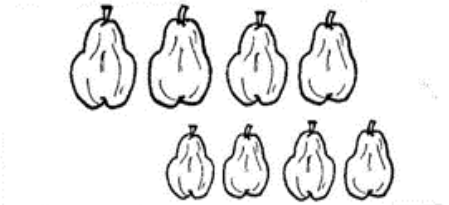

___+___= ___

COELHO, VAMOS CONTAR?



FAÇA UM RISCO EM 7 COELHOS:

Meus Trabalhos Pedagógicos



VAMOS COBRIR?

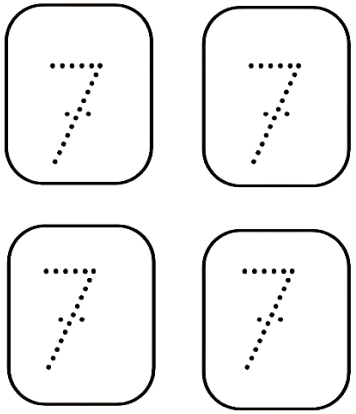

AGORA FAÇA VOCÊ MESMO!

CIÊNCIAS

OBJETO DE CONHECIMENTO: ESCALAS DE TEMPO(MANHÃ, TARDE E NOITE)

PRIMEIRAMENTE ASSISTIR AOS VÍDEOS:

- **BEN E HOLLY EM PORTUGUÊS: MANHÂ, TARDE E NOITE;**
- **MANHÃ, TARDE E NOITE: FOFOTURMA.**

APÓS, IR PARA O LIVRO "BURITI MAIS CIÊNCIAS" NAS PÁGINAS 64,65 E 66, LER PARA O ALUNO, DIALOGAR E REALIZAR AS ATIVIDADES 1,2 E 3.

FAÇA UM BONITO DESENHO DE UMA ATIVIDADE QUE VOCÊ REALIZA:

MANHÃ	TARDE	NOITE